



TML GRUP
shadow systems



Luxury designs for you...

www.giyolux.com



Four Seasons



İçindekiler
Index

Bioklimatik Pergola Sistemleri
Bioclimatic Pergolas Systems

2-11



Pergola Sistemleri
Pergolas Systems

12-25



Mimari Pergola Sistemleri
Tailor Made Pergolas Systems

26-51



Tente Sistemleri
Awning Systems

52-71



Giyotin Cam Sistemleri
Guillotine Glass Systems

72-83





BIOKLİMATİK PERGOLA SİSTEMLERİ | BIOCLIMATIC PERGOLAS SYSTEMS

TR

Biyoklimatik Pergola Sistemleri, gölge sistemleri üretimin de, hayal gücünün ulaştığı en üst noktadır. Havanın doğal dolaşımından yararlanılarak iklimlendirme sağlayan Pergola Sistem, istenilmesi durumunda üzerinde yer alan "Açılır- Kapanır" alüminyum paneller vasıtası ile hava geçişini sağlar. Bir çok opsiyonel seçenek ile desteklenen Biyoklimatik Pergola Sistemini, 4 mevsim özgürce kullanabilmeniz için tasarladık.

Entegre aydınlatma ve ses sistemi seçenekleri bulunan Biyoklimatik Sistem, istenmesi durumunda da ısıtıcı sistem ilavesi ile kışın zor şartlarında bile kullanılabilir.

D - CULA kendi klansmanında, "Tek Tuşla Açılır- Kapanır" - "80 Derece Eğime Ulaşabilen" - "Hem Açılıp Hem de dönebilen" Panel Teknolojisiyle, güçlü ışık ve alanlarınıza değer katan bir üründür. 1 derecelik statik çalışma yapısına sahip olan D - CULA Pergola Sistemi 4 mm. et kalınlığına sahip alüminyum profilleri ile zorlu hava koşullarına dayanıklı olarak imal edilmiştir.

EN

Bioclimatic Pergola Systems are the highest point of imagination in the production of shading systems. Pergola System provides air conditioning by using the natural circulation of the air and provides air passage through its "Opening - Closing" aluminium panels. We have designed the Bioclimatic Pergola System, which is supported with many options so that you can use it freely for over four seasons.

Bioclimatic System with integrated lighting and sound system options can be used even in difficult winter conditions with the addition of heating system if required.

As of the new product group presented to your appreciation. D - CULA in its own class, "One-button" opens and closes the louvers to 80 degrees while retracting. Retractable feature makes our product strong, and stylish adding value to your spaces. with its 1 degree static working structure D - CULA Pergola System 4 mm with aluminium profile thickness is to made to withstand harsh weather conditions.

CLASSIC | FREELIFE | LUXURY | UNIVERSAL

giyolux.com

T-PLAIN
SPEAKER

T-PLAIN
HEATER

T-PLAIN
RGB LED



Classic model, D-CULA Pergola Sistemlerinin düz bir alına montajlanıp, önden taşıyıcı dikmeleri ile desteklenen modelidir. Genel olarak ürünün uygulama noktaları; restaurant, cafe ve eğlence mekanlarıdır. D-CULA Pergola Sistemlerinin profil yapıları standart olarak aynı ölçülerdedir. 4 cephesinde de su taşıyıcı oluk profilleri mevcuttur. Ses, yalıtım ve aydınlatma opsiyonları bulunmaktadır.

Classic, D-CULA is a flat-mounted Pergola Systems supported by front post model. Generally, the product installation points are; Restaurants, cafes and entertainment places.

D-CULA Pergola Systems dimensions of the profile structures are the same as a standard. Water drainage is available on all four facades of the profiles. Sound, insulation and lighting options are available.



Maks Cephe: 4000 mm.
Maks Açılım: 7045 mm.
28 m² Tek sistem için maksimum kullanım alanıdır.

*Max Width: 4000 mm.
Max Projection: 7045 mm.
28 m² Maximum Coverage on a Single System.*

Kullanım Alanları: Oteller, barlar, restoranlar, premium işletmeler, villalar ve özel yaşam alanları.
Ideal for: Hotels, bars, restaurants and premium leisure industry along with detached, semi-detached private houses.



Freelife, D-CULA Pergola Sistemlerinin herhangi bir yüzeye bağlantı olmaksızın, 4 adet kendi taşıyıcı dikmeleri ile desteklenen modelidir.

Genel olarak ürünün uygulama noktaları;

Havuz kenarları, villa bahçeleri, restaurant, cafe ve eğlence mekanlarıdır.

D-CULA Freelife büyük alan kapamaları için ideal bir modeldir. Hiçbir bina desteği yada konstrüksiyon desteğine ihtiyaç duymadan, kendi direklerinin üzerinde durması, özgürce tasarım yapma olanağı tanımaktadır. 4 cephesinde de su taşıyıcı oluk profilleri mevcuttur.

D-CULA Pergola Sistemlerinin profil yapıları standart olarak aynı ölçülerdedir. Ses, yalıtım ve aydınlatma opsiyonları bulunmaktadır.

Freelife is the model of the D-CULA Pergola Systems supported by 4 self-supporting posts without connection to any surface.

In general, the installation points of the product are;

Poolsides, villa gardens, restaurants, cafes and entertainment venues. The D-CULA Freelife Model is ideal for a large area of closures.

Standing on its own four self-supporting posts without the need for any building support or construction support, it provides the opportunity to design open space structures. Water drainage profiles are available on all four facades. The profile structures of D-CULA Freelife Pergola Systems are the same dimensions as a standard. Sound, insulation and lighting options are available.



Maks Cephe: 4000 mm.

Maks Açılım: 7045 mm.

28 m² Tek sistem için maksimum kullanım alanıdır.

Max Width: 4000 mm.

Max Projection: 7045 mm.

28 m² Maximum Coverage on a Single System.

Kullanım Alanları: Oteller, barlar, restoranlar, premium işletmeler, villalar ve özel yaşam alanları.

Ideal for: Hotels, bars, restaurants and premium leisure industry along with detached, semi-detached private houses.



Luxury modeli, D-CULA Pergola Sistemlerinin hareketli palet sistem kayıtlarının, askı aparatları ile düz bir alına montajlanıp, önden taşıyıcı dikmeleri olmadan desteklenen modelidir.

Genel olarak ürünün uygulama noktaları;

Alan sınırlamaları olan cadde önü restoranları ya da villa antré çıkışları gibi mekanlardır. Diğer modellerden farklı olarak, sadece 3 tarafında su taşıyıcı entegre oluk profilleri mevcuttur. Suyun tahliyesi noktasında mevcut yağmur suyu, önden serbest düşüş prensibi ile tahliye edilmektedir. Ayrıca bu model, su oluşunun taşıyıcı kayıt ve ray profillerinin tamamını tek bir profilde toplayan bir yapıyla da diğer modellerden farklı bir profil yapısına sahiptir. Bu modelde ses, yalıtım ve aydınlatma opsiyonları bulunmaktadır.

D-CULA Luxury Pergola System is with a suspended hanger apparatus with side beams profiles that are flat with moving louvers. The model is mounted on a front surface and supported without front carrier posts.

In general, the installation points of this product is;

These are places such as restaurants that are in front of a street or villa decks or villa exits with space limitations. Unlike other models, there is the only product with a water drainage system that is integrated into the gutter profiles on 3 sides. Rainwater at the point of discharge is discharged from the front with the free fall principle. Also, this model integrates all of the side beams and rail profiles of the water gutter into one single profile. It has a different profile structure and dimensions from other models. Sound, insulation and lighting options are available.



Maks Cephe: 4000 mm.
Maks Açılım: 5050 mm.
20 m² Tek sistem için maksimum kullanım alanıdır.

Max Width: 4000 mm.
Max Projection: 5050 mm.
20 m² Maximum Coverage on a Single System.

Kullanım Alanları: Oteller, barlar, restoranlar, premium işletmeler, villalar ve özel yaşam alanları.

Ideal for: Hotels, bars, restaurants and premium leisure industry along with detached, semi-detached private houses.



Universal modeli, D-CULA Pergola Sistemlerinin standart montaj şekillerinden farklı olarak, taşıyıcı dikmeleri olmadan, hazır olan bir taşıyıcı konstrüksiyona entegre edilebilen bir modeldir. Universal modeli diğer modellerden bağımsız olarak, mevcut alanda yer alan ahşap yada demir bir taşıyıcı yapının ara kayıtları arasına ray profilleri ve panel profillerinin monte edilmesi sonucu alanın "Açılır-Kapanır" duruma gelmesini sağlar. Kendi oluk profilleri ürünün yanında sisteme adapte edilebilen Universal modelinde, otomasyon sistemi olarak SOMFY marka motor kullanılmaktadır. Ses sistemi talep edilmesi durumunda standart dışı proje çalışması yapılması gereken modelde,yalıtım ve aydınlatma opsiyonları bulunmaktadır.

Universal is a model that can be integrated into a ready-standing construction structure without side beams, unlike any of the D-CULA Universal Pergola Systems the standard mounting patterns are different. The Universal model is a structure of its own and can not be compared with other models, by installing rafter profile and louvers between the intermediate structure of a wooden or iron beams makes the area "Open-Close" to an already existing area. Universal model uses SOMFY brand motor. A sound systems can be added to this product if required, as well as lighting and insulation.



Maks Cephe: 3800 mm.
Maks Açılım: 6845 mm.
28 m² Tek sistem için maksimum kullanım alanıdır.

*Max Width: 3800 mm.
Max Projection: 6845 mm.
28 m² Maximum Coverage on a Single System.*

Kullanım Alanları: Oteller, barlar, restoranlar, premium işletmeler, villalar ve özel yaşam alanları.
Ideal for: Hotels, bars, restaurants and premium leisure industry along with detached, semi-detached private houses.



PERGOLA SİSTEMLERİ | PERGOLAS SYSTEMS

TR

Pergola Sistemi yıllar içinde farklı materyaller ile kimi zaman ağır formlarda, kimi zamanda en basit şekliyle yaşam alanların da sıklıkla kullanılmıştır. Gelişen teknoloji ile günümüzde mekanik olarak yepyeni bir forma kavuşan Pergola Sistemleri, hayatımızın her alanına iştirak eder bir duruma gelmiştir. TML Gölge Sistemleri olarak 10 yıllık tecrübe, profesyonel personel ve müşteri memnuniyetini temel alan hizmet politikamız ile Pergola Sistemlerine yepyeni bir bakış açısı getirmeye devam ediyoruz.

EN

Over the years, the Pergola System has been manufactured with different materials, and used as a heavy structure or sometimes in the simplest form of living spaces. Pergola Systems, which have achieved a new transformation mechanically by developing technology, and has become a participant in every field of our lives. As TML Shade Systems, we continue to bring a new perspective to Pergola Systems with our 10 years background experience, professional staff and service policy based on customer satisfaction.

NORMLATE | SUNSET | ACTIVE

giyolux.com



NORMLATE PLANER

Normlate' nin profil yapısı orjinal profil formları ile geliştirilmiş mekanik yapısı sayesinde tek bir tuş ile 135 m² alanı tek parça halinde açıp kapatmanıza olanak sağlar. Üç farklı form şeklinde de uygulanabilen bu model hem profil kalınlıkları ile destek profiline ihtiyaç duymadan 10 mt. açılım yapabilirken, hem de opsiyonel cam sistemi ve benzeri kapama seçenekleri ile uyumlu çalışabilmektedir.

Thanks to its profile structure and improved mechanical features, this model can provide shade covering for 135 sqm with single press of a button.

This model can come in three different types and without any extra posts, 10000 mm projection can be established. In addition, this model works well with glass covering or similiar kind of side coverings.



Maks Cephe: 13500 mm.
Maks Açılım: 10000 mm.
135 m² Tek sistem için maksimum kullanım alanıdır.

Max Width: 13500 mm.
Max Projection: 10000 mm.
135 m² Maximum Coverage on a Single System.



NORMLATE SMALL

Normlate Pergola sistemi, fonksiyonel bir çok detayı barındırmasının yanında 3 farklı formda üretilebilen ve 4 mevsim kullanılabilir bir Pergola Sistemidir. Aydınlatma sistemlerimizin 2 farklı tipi ile de uyum içinde çalışabilen Normlate Pergola isminin ona verdiği minimal yaşam alanlarına fonksiyonellik katarak, ferah ve şık tasarımlara imza atmanıza olanak sağlar.

This Pergola system is a Pergola System which can be produced in three different forms and can be used in four seasons as well as containing many functional details. The Normlate Small Pergola, which can work in harmony with two different types of lighting systems, adds functionality to a minimal living space that is given to it and allows you to create spacious and stylish designs.



Maks Cephe: 13500 mm.
Maks Açılım: 7000 mm.
95 m² Tek sistem için maksimum kullanım alanıdır.

Max Width: 13500 mm.
Max Projection: 7000 mm.
95 m² Maximum Coverage on a Single System.



SUNSET PLANER

Talep edilen alan kapamaları için uygun olup; havuz üstü, otel terası, bahçe ve restoranların açık alan kapamalarında kalitesi ve şıklığı ile fark yaratmak üzere tasarlanmıştır. TML Gölge Sistemleri olarak farklı olmayı her zaman önemsedik. Bu yüzden Pergola Sistemleri içinde standart düz formun yanında yarım oval ve tam oval olarak farklı alanlarda kapama yapmanıza olanak sağlayacak çalışma sistemleri de geliştirdik.

Suitable for requested area closures; It is designed to make a difference with its quality and elegance in the openings of pools, hotel terraces, gardens and restaurants. As TML Shading Systems, we have always cared about being different. We have developed functional shading systems that allow you to close different areas, which can come in flat, semi oval or full oval structure.



Maks Cephe: 13500 mm.
Maks Açılım: 10000 mm.
135 m² Tek sistem için maksimum kullanım alanıdır.

Max Width: 13500 mm.
Max Projection: 10000 mm.
135 m² Maximum Coverage on a Single System.



SUNSET SMALL

Sunset Small Pergola sistemi, fonksiyonel bir çok detayı barındırmasının yanında 3 farklı formda üretilebilen ve 4 mevsim kullanılabilir bir Pergola Sistemidir.

Aydınlatma sistemlerimizin 2 farklı tipi ile de uyum içinde çalışabilen Sunset Small Pergola isminin ona verdiği minimal yaşam alanlarına fonksiyonellik katarak, ferah ve şık tasarımlara imza atmanıza olanak sağlar.

Sunset Small Pergola system is a Pergola System which can be produced in three different forms and can be used in four seasons as well as containing many functional details.

The Sunset Small Pergola, which can work in harmony with 2 different types of lighting systems, adds functionality to a minimal living space that is given to it and allows you to create spacious and stylish designs.



Maks Cephe: 13500 mm.

Maks Açılım: 7000 mm.

95 m² Tek sistem için maksimum kullanım alanıdır.

Max Width: 13500 mm.

Max Projection: 7000 mm.

95 m² Maximum Coverage on a Single System.



ACTIVE PLANER

Talep edilen alan kapamaları için uygun olup; havuz üstü, otel terası, bahçe ve restaurantların açık alan kapamalarında kalitesi ve şıklığı ile fark yaratmak üzere tasarlanmıştır. TML Gölge Sistemleri olarak farklı olmayı her zaman önemsedik. Bu yüzden Pergola Sistemleri içinde standart düz formun yanında yarım oval ve tam oval olarak farklı alanlarda kapama yapmanıza olanak sağlayacak çalışma sistemleri de geliştirdik.

Suitable for requested area closures; It is designed to make a difference with its quality and elegance in the openings of pools, hotel terraces, gardens and restaurants. As TML Shading Systems, we have always cared about being different. Therefore, in this Pergola Systems, half of the standard flat structure oval and full oval. We have developed working systems that allow you to close different areas.



Maks Cephe: 13500 mm.
Maks Açılım: 10000 mm.
135 m² Tek sistem için maksimum kullanım alanıdır.

Max Width: 13500 mm.
Max Projection: 10000 mm.
135 m² Maximum Coverage on a Single System.



ACTIVE SMALL

Active Small Pergola sistemi, fonksiyonel bir çok detayı barındırmasının yanında 3 farklı formda üretilebilen ve 4 mevsim kullanılabilir bir Pergola Sistemidir.

Aydınlatma sistemlerimizin 2 farklı tipi ile de uyum içinde çalışabilen Active Small Pergola isminin ona verdiği minimal yaşam alanlarına fonksiyonellik katarak, ferah ve şık tasarımlara imza atmanıza olanak sağlar.

This Pergola system is a Pergola System which can be produced in three different forms and can be used in four seasons as well as containing many functional details.

The Active Small Pergola, which can work in harmony with two different types of lighting systems, adds functionality to a minimal living space that is given to it and allows you to create spacious and stylish designs.



Maks Cephe: 13500 mm.
Maks Açılım: 7000 mm.
95 m² Tek sistem için maksimum kullanım alanıdır.

Max Width: 13500 mm.
Max Projection: 7000 mm.
95 m² Maximum Coverage on a Single System.



MİMARİ PERGOLA SİSTEMLERİ | TAILOR MADE PERGOLAS SYSTEMS

Gereklilikler çözümlerin oluşmasını sağlar ve bazen olmaz denilenler için küçük hayalleri, büyük buluşlara dönüştürür. Kurduğumuz ilk günden beri gölge inşa ediyor, olmaz denileni olur yapmak için canla başla çalışıyoruz. Bu yeni mimari Pergola Serimizi de, bir çok olmaza çözüm bulmak için yaptığımız uzun Ar-Ge çalışmalarımızın bir sonucu olarak geliştirdik. İşte sizlerin talepleri için, yılların tecrübesi ve uzun Ar-Ge çalışmaları sonucu hazırladığımız yeni muhteşem T-Serilerimiz karşınızda.

T serilerimiz; proje bazlı büyük alan kapamaları için T1 ve T6 modelleri, küçük ama butik projelerde T3-T4 ve T5 modelleri, özgür tasarımlar içinde T2 modeli mevcuttur.

Necessity is the mother of all inventions and will lead to innovated solutions. Small dreams turn into great inventions in time. We have been building shading system since the first day we opened our doors to production and we are working hard to prove that what was said can't happen has happened and our studies and efforts into R & D development to find solutions proves that this new architectural Pergola series is our success.

Here are our new T-Series for your demands, which we have prepared as a result of years of experience and long R & D studies. Our T series;

T1 and T6 models are available for project-based large area closures, T3-T4 and T5 models are available in small but boutique projects, T2 model is available in free designs.

T1 SERIES | T2 SERIES | T3 SERIES | T4 SERIES | T5 SERIES | T6 SERIES

NORMLATE | SUNSET

giyolux.com



T1 NORMLATE

T1, farklı Pergola seçeneklerinden 2 ürünün çelik bir konstrüksiyon desteği ile sırt sırta monte edilerek, büyük alanların kapatılması için geliştirdiğimiz düz yapıya sahip modelimizdir.

T1 is a steel structure of 2 products from different Pergola options. Back to back with the support of iron construction, We have developed a flat structure model for the closure of large areas.

PLANER

Maks Cephe: 13500 mm.
Maks Açılım: 20000 mm.

270 m² Tek sistem için maksimum kullanım alanıdır.

Max Width: 13500 mm.
Max Projection: 20000 mm.

270 m² Maximum Coverage on a Single System.

SMALL

Maks Cephe: 13500 mm.
Maks Açılım: 14000 mm.

189 m² Tek sistem için maksimum kullanım alanıdır.

Max Width: 13500 mm.
Max Projection: 14000 mm.

189 m² Maximum Coverage on a Single System.





T1 SUNSET

T1, farklı Pergola seçeneklerinden 2 ürünün çelik bir konstrüksiyon desteği ile sırt sırta monte edilerek, büyük alanların kapatılması için geliştirdiğimiz yarım oval yapıya sahip modelimizdir.

T1 is a steel structure of 2 products from different Pergola options. Back to back with the support of iron construction, We have developed a half oval model.

PLANER

Maks Cephe: 13500 mm.
Maks Açılım: 20000 mm.

270 m² Tek sistem için maksimum kullanım alanıdır.

Max Width: 13500 mm.
Max Projection: 20000 mm.

270 m² Maximum Coverage on a Single System.

SMALL

Maks Cephe: 13500 mm.
Maks Açılım: 14000 mm.

189 m² Tek sistem için maksimum kullanım alanıdır.

Max Width: 13500 mm.
Max Projection: 14000 mm.

189 m² Maximum Coverage on a Single System.





T2 NORMLATE

T2, farklı Pergola seçeneklerinin ön destek profillerine gerek duymaksızın özel askı sistemi ile çalışmasını sağlayan düz yapıya sahip modelimizdir.

T2 is a flat model that allows different Pergola options to work with a special suspension system without the need for front support profiles.

PLANER

Maks Cephe: 13500 mm.
Maks Açılım: 6000 mm.

81 m² Tek sistem için maksimum kullanım alanıdır.

Max Width: 13500 mm.
Max Projection: 6000 mm.

81 m² Maximum Coverage on a Single System.

SMALL

Maks Cephe: 13500 mm.
Maks Açılım: 6000 mm.

81 m² Tek sistem için maksimum kullanım alanıdır.

Max Width: 13500 mm.
Max Projection: 6000 mm.

81 m² Maximum Coverage on a Single System.





T2 SUNSET

T2, farklı Pergola seçeneklerinin ön destek profillerine gerek duymaksızın özel askı sistemi ile çalışmasını sağlayan yarım oval yapıya sahip modelimizdir.

T2 is a half-oval model that allows different Pergola options to work with a special suspension system without the need of front support profiles.

PLANER

Maks Cephe: 13500 mm.
Maks Açılım: 6000 mm.

81 m² Tek sistem için maksimum kullanım alanıdır.

Max Width: 13500 mm.
Max Projection: 6000 mm.

81 m² Maximum Coverage on a Single System.

SMALL

Maks Cephe: 13500 mm.
Maks Açılım: 6000 mm.

81 m² Tek sistem için maksimum kullanım alanıdır.

Max Width: 13500 mm.
Max Projection: 6000 mm.

81 m² Maximum Coverage on a Single System.





T3 NORMLATE

T3 modeli, 2 adet askılı Pergola sisteminin çelik bir konstrüksiyon sayesinde, sırt sırta monte edilerek daha geniş "Açılır-Kapanır" alanlar oluşturmak için üretilmiştir. T3 modelinde uygulama esası çelik konstrüksiyon özel bir tasarım sayesinde askılara uygun duruma getirilmiştir. Düz yapıya sahip modeldir.

The T3 model has been manufactured to create wider "Open-Close" areas by mounting it back to back thanks to the iron construction of the two hanging Pergola systems. The basis of the application in the T3 model is the iron construction which is made suitable for hangers thanks to a special design.

PLANER

Maks Cephe: 13500 mm.
Maks Açılım: 10000 mm.

135 m² Tek sistem için maksimum kullanım alanıdır.

Max Width: 13500 mm.
Max Projection: 10000 mm.

135 m² Maximum Coverage on a Single System.

SMALL

Maks Cephe: 13500 mm.
Maks Açılım: 10000 mm.

135 m² Tek sistem için maksimum kullanım alanıdır.

Max Width: 13500 mm.
Max Projection: 10000 mm.

135 m² Maximum Coverage on a Single System.





T3 SUNSET

T3 modeli, 2 adet askılı Pergola sisteminin çelik bir konstrüksiyon sayesinde, sırt sırta monte edilerek daha geniş "Açılır-Kapanır" alanlar oluşturmak için üretilmiştir. T3 modelinde uygulama esası çelik konstrüksiyon özel bir tasarım sayesinde askılara uygun duruma getirilmiştir. Yarım oval yapıya sahip modeldir.

The T3 model has been manufactured to create wider "Open-Close" areas by mounting back to back thanks to the steel construction of the two hanging Pergola systems. In the T3 model, the application is made of steel construction with a special design that makes it suitable for hangers.

PLANER

Maks Cephe: 13500 mm.
Maks Açılım: 10000 mm.

135 m² Tek sistem için maksimum kullanım alanıdır.

Max Width: 13500 mm.
Max Projection: 10000 mm.

135 m² Maximum Coverage on a Single System.

SMALL

Maks Cephe: 13500 mm.
Maks Açılım: 10000 mm.

135 m² Tek sistem için maksimum kullanım alanıdır.

Max Width: 13500 mm.
Max Projection: 10000 mm.

135 m² Maximum Coverage on a Single System.





T4 NORMLATE

T4 Pergola Sistemleri ön destek profillerine gerek duymaksızın, özel destek payanda sistemi ile çalışan bir modeldir. Düz yapıya sahip modeldir.

T4 Pergola Systems that needs no pre-support profiles as well as a special support strut system It is a model with a flat structure.

PLANER

Maks Cephe: 4500 mm.
Maks Açılım: 4500 mm.

20 m² Tek sistem için maksimum kullanım alanıdır.

Max Width: 4500 mm.
Max Projection: 4500 mm.

20 m² Maximum Coverage on a Single System.

SMALL

Maks Cephe: 4500 mm.
Maks Açılım: 4500 mm.

20 m² Tek sistem için maksimum kullanım alanıdır.

Max Width: 4500 mm.
Max Projection: 4500 mm.

20 m² Maximum Coverage on a Single System.





T4 SUNSET

T4 Pergola Sistemleri ön destek profillerine gerek duymaksızın, özel destek payanda sistemi ile çalışan bir modeldir. Yarım oval yapıya sahip modeldir.

T4 Pergola Systems is a model that works with special support strut system without the need for front support profiles.

PLANER

Maks Cephe: 4500 mm.
Maks Açılım: 4500 mm.

20 m² Tek sistem için maksimum kullanım alanıdır.

Max Width: 4500 mm.
Max Projection: 4500 mm.

20 m² Maximum Coverage on a Single System.

SMALL

Maks Cephe: 4500 mm.
Maks Açılım: 4500 mm.

20 m² Tek sistem için maksimum kullanım alanıdır.

Max Width: 4500 mm.
Max Projection: 4500 mm.

20 m² Maximum Coverage on a Single System.





T5 NORMLATE

T5, 2 adet payandalı Pergola Sisteminin çelik bir konstrüksiyon sayesinde, sırt sırta monte edilmesi sayesinde "Açılır-Kapanır" alanlar oluşturmak için geliştirilmiştir. Düz yapıya sahip modeldir.

T5 has been developed to create cantilevered two areas thanks to its steel structure and back to back mounting of two strut Pergola System.

PLANER

Maks Cephe: 4500 mm.
Maks Açılım: 9000 mm.

40 m² Tek sistem için maksimum kullanım alanıdır.

Max Width: 4500 mm.
Max Projection: 9000 mm.

40 m² Maximum Coverage on a Single System.

SMALL

Maks Cephe: 4500 mm.
Maks Açılım: 9000 mm.

40 m² Tek sistem için maksimum kullanım alanıdır.

Max Width: 4500 mm.
Max Projection: 9000 mm.

40 m² Maximum Coverage on a Single System.





T5 SUNSET

T5, 2 adet payandalı Pergola Sisteminin çelik bir konstrüksiyon sayesinde, sırt sırta monte edilmesi sayesinde "Açılır-Kapanır" alanlar oluşturmak için geliştirilmiştir. Yarım oval yapıya sahip modeldir.

T5 has been developed to create cantilevered areas thanks to its steel structure and back to back mounting.

PLANER

Maks Cephe: 4500 mm.
Maks Açılım: 9000 mm.

40 m² Tek sistem için maksimum kullanım alanıdır.

Max Width: 4500 mm.
Max Projection: 9000 mm.

40 m² Maximum Coverage on a Single System.


SMALL

Maks Cephe: 4500 mm.
Maks Açılım: 9000 mm.

40 m² Tek sistem için maksimum kullanım alanıdır.

Max Width: 4500 mm.
Max Projection: 9000 mm.

40 m² Maximum Coverage on a Single System.





T6 NORMLATE

T6 modeli askılı pergola seçeneklerinden 2 adet ürünün, çelik bir konstrüksiyon desteği ile sırt sırta monte edilmesi sayesinde, büyük alanların kapatılması için geliştirilmiştir. Düz yapıya sahip modeldir.

The T6 model was developed to cover large Flat construction areas thanks to the fact that two of the hanging pergolas are mounted back to back with a steel construction support.

PLANER

Maks Cephe: 13500 mm.
Maks Açılım: 16000 mm.

216 m² Tek sistem için maksimum kullanım alanıdır.

Max Width: 13500 mm.
Max Projection: 16000 mm.

216 m² Maximum Coverage on a Single System.

SMALL

Maks Cephe: 13500 mm.
Maks Açılım: 14000 mm.

189 m² Tek sistem için maksimum kullanım alanıdır.

Max Width: 13500 mm.
Max Projection: 14000 mm.

189 m² Maximum Coverage on a Single System.





TENTE SİSTEMLERİ | *AWNING SYSTEMS*

Basit , kullanımı kolay, pratik ve uygun fiyatlı tente grubumuzla hizmetinizdeyiz.

We provide service with our awning group, which is simple and convenient to use, as well as practical and affordable.

SUNSHINE | MOONLIGHT | TWINS | PARS | JANELA | SUN STORE

giyolux.com



SUNSHINE

Tente modelimiz, Sunshine Mafsallı Manuel Tente'yi benzerlerinden ayıran en önemli ve en ayırt edici özellik özgün tasarımıdır. Şıklık ve kusursuzluğun birleşimi olan Sunshine Tente Modeli, destek aparatları sayesinde sağlam gövde yapısı ile size güvenli bir ortam sunuyor.

The most crucial and the most distinguishable feature that distinguishes the Sunshine Articulated Manual Awning from its counterparts is its unique design. Sunshine, which is a combination of elegance and being perfect, offers you a safe atmosphere with its solid body structure thanks to its support apparatus.



Maks Cephe: 7000 mm.
Maks Açılım: 3500 mm.
25 m² Tek sistem için maksimum kullanım alanıdır.

Max Width: 7000 mm.
Max Projection: 3500 mm.
25 m² Maximum Coverage on a Single System.

Optional





MOONLIGHT

Uzaktan kumandalı aydınlatma fonksiyonuna sahip olan Moonlight, daha fazlasını isteyenler için tasarlandı. Türkiye'nin ilk açılır kapanır kol sisteminde entegre aydınlatma fonksiyonu avantajını sunan Moonlight ile gece ışığınızı isteğinize göre belirleyebilirsiniz. Daha fazlasını isteyenler için...

Moonlight, which has a remote control lighting function, is designed for those who want more. You can specify it according to your desiring your night light with Moonlight, which offers the advantage of integrated lighting function in Turkey's first retractable arm system. For those who want more...




Maks Cephe: 7000 mm.
Maks Açılım: 3000 mm.
21 m² Tek sistem için maksimum kullanım alanıdır.

Max Width: 7000 mm.
Max Projection: 3000 mm.
21 m² Maximum Coverage on a Single System.

Optional





TWINS

Twins ile 49 metrekare gibi geniş bir alanı güneşten ve çiseleyen yağmurdan anında koruyabilir, hızlı ve ergonomik bir şekilde kullanabilirsiniz. Arka arkaya duran iki mafsallı tente, çelik konstrüksiyon desteği ile size anında gölgeleme imkanı sunar. İlkbahar yağmurunda kitabınız ıslanırsa endişelenmeyin. Açık yaşam alanında sevdiğiniz romanı okuyun ve keyfini çıkarın. Çiseleyen yağmurda, ikizler sizin için bir sığınak olacak.

With Twins, you can instantly protect a large area such as 49 square meters from the sun and drizzle, and you can do it quickly and ergonomically. Two articulated awnings stand back to back and offer you instant shading with the support of the steel construction. Do not worry if your book will get wet in the spring rain. Read and enjoy the novel you love in outdoor living area. Twins will be a shelter from the drizzle for you.



Maks Cephe: 7000 mm.
Maks Açılım: 7000 mm.
49 m² Tek sistem için maksimum kullanım alanıdır.

Max Width: 7000 mm.
Max Projection: 7000 mm.
49 m² Maximum Coverage on a Single System.

Optional





PARS

Standart olarak uzaktan kumanda ile üretilen Pars Kaset Tente Modelimiz ile tek tuşla ve yorulmadan dış mekan yaşam alanınıza güneşi davet edebilir veya yağmurdan korunabilirsiniz. Tenteniz kapatıldığında akrilik kumaş kutuda kapalı kalacağı için kumaşınızın ömrü daha uzun olacaktır. Pars Kaset Tente minimal şıklık arayanların vazgeçilmezi.

You can invite the sun or be protected from the rain in your outdoor living-space by using only one button and without getting tired, with our Pars Cassette Awning Model, which is manufactured with a remote control as standard. When your awning is closed, the acrylic fabric will remain closed in the box, so the life of your fabric will be longer. Pars Cassette Awning is indispensable for those seeking minimal elegance.



Maks Cephe: 5000 mm.
Maks Açılım: 3000 mm.
15 m² Tek sistem için maksimum kullanım alanıdır.

Max Width: 5000 mm.
Max Projection: 3000 mm.
15 m² Maximum Coverage on a Single System.

Optional





PARS PLUS

Pars sistemi ile aynı yapıya sahip olan Pars Plus sistemi, tek bir tuşla yorulmadan 25 metrekarelik açık hava yaşam alanına güneşi veya gölgeyi davet edebiliyor. Pars Plus Kaset ile seçim her zaman sizin.

The Pars Plus system, which has the same structure as the Pars system, can either invite the sun or shade to an outdoor living-space of 25 square meters without getting tired by using a single button. With the Pars Plus Cassette, the choice is always yours.



Maks Cephe: 7000 mm.
Maks Açılım: 3500 mm.
25 m² Tek sistem için maksimum kullanım alanıdır.

Max Width: 7000 mm.
Max Projection: 3500 mm.
25 m² Maximum Coverage on a Single System.

Optional





PARS PLUS LUXE

Sizce lüks nedir?

Pars Plus Lüks Kaset Tente ile lüks kavramına yeni bir açılım getirebilir, Pars Plus Lüks Kaset'in aydınlatma avantajıyla romantik akşam yemeğinizi mumlarla değil lüks kasetli tentelerle aydınlatabilirsiniz.

What do you think is luxury?

You can bring a new expansion to the concept of luxury, with Pars Plus Luxe Cassette Awning, with the lighting advantage of Pars Plus Luxe Cassette, let your romantic dinner shine with luxury cassette awning, not candles.



Maks Cephe: 7000 mm.
Maks Açılım: 3000 mm.
21 m² Tek sistem için maksimum kullanım alanıdır.

Max Width: 7000 mm.
Max Projection: 3000 mm.
21 m² Maximum Coverage on a Single System.

Optional





JANELA

Janela, Açılır-Kapanır kol teknolojisi ve yapısıyla diğer tüm gölge sistemlerinden ayrılan bir üründür. Güneş ışıklarını 175 dereceye kadar kesebilen Janela, şık ve zarif tasarımıyla da göze hitap eden bir ürün. Kaset sistemi sayesinde kapalı konumda kumaşınızın muhafaza alanında olduğu Janela, standart olarak motorlu üretilse de arzu etmeniz durumunda manuel olarak da size hizmet vermeye hazır.

Janela is a product that makes difference and distinguishes itself from all other shade systems with its retractable arm technology and structure. Janela, which can cut the sunlight up to 175 degrees, is a product that appeals to the eye with its stylish and visionary design. Janela, where your fabric is in the storage area thanks to the cassette system, is ready to serve you manually if you wish, although it is produced with motor as standard.



Maks Cephe: 5000 mm.
Maks Açılım: Kol: 2000 mm. H 4000 mm.
10 m² Tek sistem için maksimum kullanım alanıdır.

Max Width: 5000 mm.
Max Projection: Arm: 2000 mm. H 4000 mm.
10 m² Maximum Coverage on a Single System.

Optional





SUN STORE

Transparan bir kumaş yapısı olan dikey perde sistemiyle güneş ışığını kesip rahatça manzarayı izlemek ister misiniz? Motorlu bir yapısı olan dikey perde sistemi, raylarında bulunan Zip teknolojisi sayesinde hafif rüzgara maruz kalsa bile size rüzgarı hissettirmez. Yazın güneş sonrası odanıza çekilip sun store dikey perdenizin korumasıyla rüzgara maruz kalmadan dinlenebilirsiniz.

Would you like to cut the sunlight and watch the scenery comfortably with the vertical curtain system, which is a transparent fabric structure? The vertical curtain system, which has a motorized structure, does not make you feel the wind even if it is exposed to light wind thanks to its Zip technology. With the protection of your sun store vertical curtain, you can withdraw to your room after the sun in summer and you can rest.



Maks Cephe: 4000 mm.
Maks Açılım: 3000 mm.
12 m² Tek sistem için maksimum kullanım alanıdır.

Max Width: 4000 mm.
Max Projection: 3000 mm.
12 m² Maximum Coverage on a Single System.



PARASOL

Bunca teknolojik gölgelendirme sistemlerine göz attığınızda nerede bizim bildiğimiz şemsiye sistemi dediğinizi duyar gibiyiz. Burada Kare ve yuvarlak formlarda dikey ya da eğimli profil seçenekleriyle manuel olarak da kullanılan şemsiyeler, büyük dış yaşam alanınızın kapatılması için idealdir.

Hem ticari alanlardaki kullanım kolaylığı hem de bahçe yapısına uyumlu olması nedeniyle şemsiyeler yıllardır tercih edilen bir tente türüdür.

When you browse through so many technological shading systems, we seem to hear you say where that umbrella system is as we know it, here it is. Umbrellas, which can also be used manually with vertical or inclined profile options in square and round forms, are ideal for covering your large outdoor living area.

Umbrellas are being a preferred awning type for years due to their ease of use in commercial and their compatibility with the garden structure.



Maks Cephe: 5000 mm.
Maks Açılım: 5000 mm.
25 m² Tek sistem için maksimum kullanım alanıdır.

Max Width: 5000 mm.
Max Projection: 5000 mm.
25 m² Maximum Coverage on a Single System.





CAM SİSTEMLERİ | GLASS SYSTEMS

Yukarı ve aşağı prensibli ve elektrik motoru sistemi ile çalışan ve her pozisyonda durdurulabilen cam sistemleri, mekanınızın hem yaz hem de kış aylarında konfor sahibi olmasına yardımcı olur.

Glass systems that work with the up and down principle and electric motor system and can be stopped in any position help your space to have comfort in both summer and winter months.

CLASSIC | SMART | LUXURY | FOLDING | RAIL

giyolux.com



CLASSIC

Otomatik giyotin cam sistemi 6 mm, 8 mm, 10 mm temper veya lamine cam kombinasyonları ile 2 200 mm'den yüksek olmayan mekanlar için ideal bir üründür. Bir adet hareketli bir adet sabit cam panel ile oluşturulmuştur. Klasik giyotin cam sisteminin muadillerinden pek çok farkı vardır, ayrıca alt sabit cam panel isteğe bağlı olarak tilt modu ile kapalı yarım pozisyonda açılabilir. Bu seçenek kullanıldığında Classic plus olarak adlandırılan ürünümüz, eğim özelliği ile üst katlarda uygulanabilen ve daha kolay temizlik sağlayan güvenli havalandırma da sunmaktadır.

Automatic guillotine glass system is an ideal product for places that not higher than 2 200 mm with 6 mm, 8 mm, 10 mm temper or laminated glass combinations. It formed with one moving one stable glass panel.

Classic guillotine glass system has a lot of difference from it's equivalents, also bottom stable glass panel can be opened in indoor half position with tilt mode as an option. When this option used, our product that named as Classic plus can be applied in upper floors with its tilt feature and provide easier cleaning also offers safe ventilating.



Maksimum üretim standartları.
4500 mm. x 2200 mm.

*The maximum production standards.
4500 mm. x 2200 mm.*

**SMART**

Smart giyotin cam sistemi 6 mm, 8 mm, 10 mm temperli veya lamine cam kombinasyonlar? ile 2800 mm'den fazla yüksekli?i desteklemez. Ayr?ca bir adet sabit, iki adet hareketli ve uzaktan kumanda ile hareket ettirilebilen cam panele sahiptir. ??k ve fonksiyonel bir otomatik giyotin cam sistemidir.

Smart otomatik giyotin cam modeli, iste?e ba?l? 5 mm+9 mm+5 mm temper çift cam kombinasyonu ile de uygulanabilmektedir. Bu, ?s? yal?t?m?orununa büyük katkı sa?lar ve böylece daha az enerji tüketerek ekstra konfor sunar.

Smart guillotine glass system produces with glass combinations 6 mm, 8 mm, 10 mm with temper or laminated. It supports not higher than 2800 mm height. Also has one stable, two moving glass panel that can be moved with remote control, so it's an functional automatic guillotine glass system like the elegance model.

Smart automatic guillotine glass model also can be applied optionally with the combination of 5 mm+9 mm +5 mm temper double glazing. This provides a huge contribution to heat insulating problem and so it offers extra comfort with consuming less energy.



Maksimum üretim standartlar?.
4500 mm. x 3500 mm.

*The maximum production standards.
4500 mm. x 3500 mm.*



LUXURY

Luxury giyotin cam sistemi, bütün cam kombinasyonlarında rahatlıkla kullandığımız gibi uzaktan kumanda ile hareket ettirilebilen otomatik bir sistemdir.

Luxury giyotin cam sisteminin diğer modellerimizden farklı özellikleri; üst konumlarda bir adet sabit cam panel, alt konumda bir adet sabit cam, orta konumda iki adet hareketli cam panel ve ayrıca yukarı doğru toplanabilir olmasıdır. Böylece geçiş alanlarını kısıtlamadan mekanları özgür ve ferah hale getirir.

Luxury guillotine glass system is an automatic system that can be moved with remote control like we use in all glass combinations.

Luxury guillotine glass system's different features from our other models; one stable glass panel in higher places's upper positions, one stable glass in lower position, two moving glass panel in mid position and also it can be gathered upward. Thus it makes places free and spacious without restricting transition areas.



Maksimum üretim standartları.
4000 mm. x 4000 mm.

*The maximum production standards.
4000 mm. x 4000 mm.*



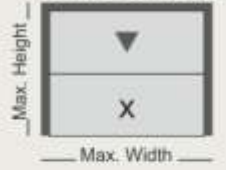
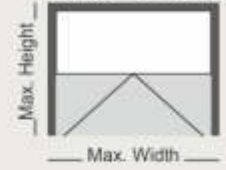
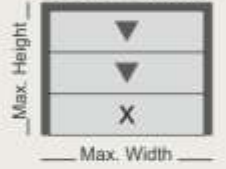
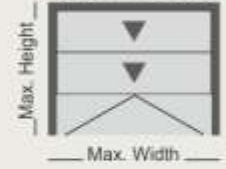
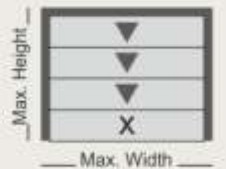
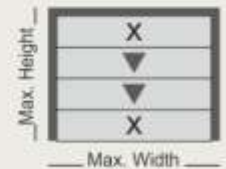
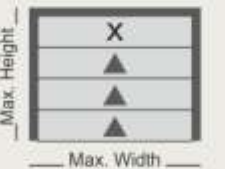
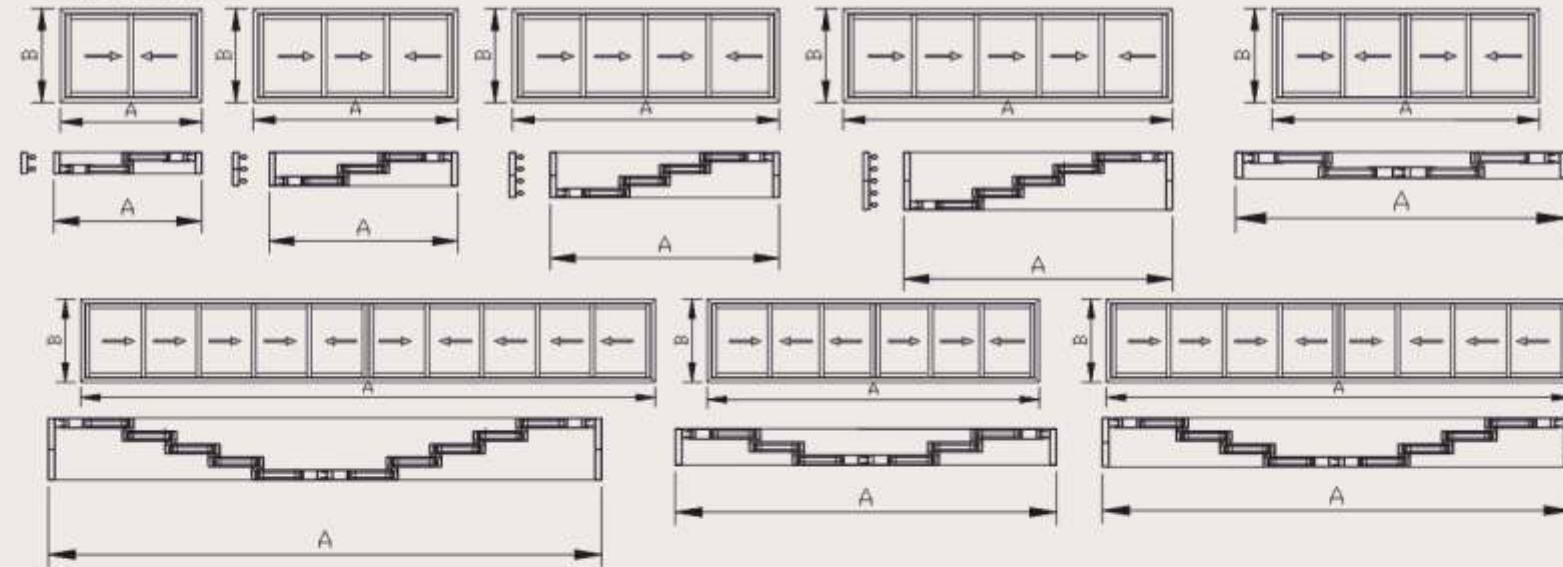
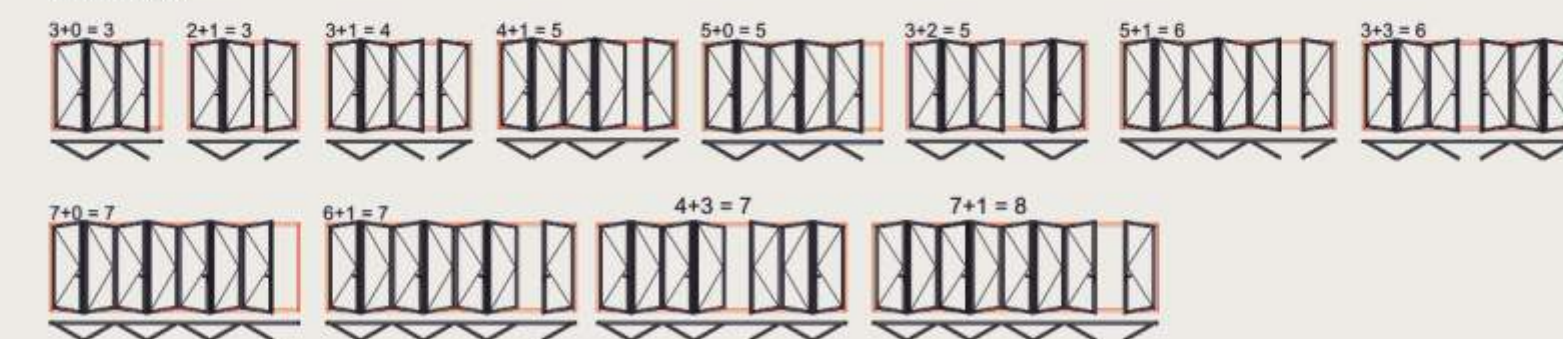
Maksimum üretim standartları.
1 Panel bxa: 2700 x 1000 mm.

*The maximum production standards.
1 panel bxa: 2700 x 1000 mm.*



Maksimum üretim standartları.
1 Panel bxa: 2700 x 1000 mm.

*The maximum production standards.
1 panel bxa: 2700 x 1000 mm.*

GLASS CLASSIC**GLASS CLASSIC PLUS****GLASS CLASSIC OPS.****GLASS SMART****GLASS SMART PLUS****GLASS SMART OPS.****GLASS LUXURY****GLASS LUXURY PLUS****GLASS LUXURY OPS.****GLASS FOLDING****GLASS RAIL****SEMBOLLER / SYMBOLS**

D Cula Available Options
D Cula Ek Seçenekler

- Linear LED Lighting System / Şerit LED Işık Sistemi
- Anodised Surface Treatment / Eloksoal Yüzey
- Selective Wood Coating / Yüksek Kalite Ahşap Kaplama
- Choice of Non-Standard Ral Colours / Standart Harici Farklı RAL Seçimi
- Glass & Glazing System / Cam Sistemleri
- Aluminium Doors / Alüminyum Kapı
- Aluminium Windows / Alüminyum Pencere
- Integrated Speaker Module Rising Audio System / Entegre Rising Ses Sistemi
- Heat System / Isıtıcı Sistemi
- Wind Sensor / Rüzgar Sensörü
- Sun Sensor / Güneş Sensörü
- Heated Insulated Aerofoil Louvers / Isı Yalıtımlı Alüminyum Paneller

Pergola Available Options
Pergola Ek Seçenekler

- Linear LED Lighting System / Şerit LED Işık Sistemi
- Anodised Surface Treatment / Eloksoal Yüzey
- Selective Wood Coating / Yüksek Kalite Ahşap Kaplama
- Choice of Non-Standard Ral Colours / Standart Harici Farklı RAL Seçimi
- Glass & Glazing System / Cam Sistemleri
- Aluminium Doors / Alüminyum Kapı
- Aluminium Windows / Alüminyum Pencere
- Integrated Speaker Module Rising Audio System / Entegre Rising Ses Sistemi
- Heat System / Isıtıcı Sistemi
- Wind Sensor / Rüzgar Sensörü
- Sun Sensor / Güneş Sensörü
- Spot LED Lighting System / Spot LED Işık Sistemi
- Sun Blocker / Güneş Kırıcı
- Architectural Fabric / Mimari Kumaşlar

Tailor-Made Available Options
Mimari Çözümler Ek Seçenekler

- Linear LED Lighting System / Şerit LED Işık Sistemi
- Anodised Surface Treatment / Eloksoal Yüzey
- Selective Wood Coating / Yüksek Kalite Ahşap Kaplama
- Choice of Non-Standard Ral Colours / Standart Harici Farklı RAL Seçimi
- Glass & Glazing System / Cam Sistemleri
- Aluminium Doors / Alüminyum Kapı
- Aluminium Windows / Alüminyum Pencere
- Integrated Speaker Module Rising Audio System / Entegre Rising Ses Sistemi
- Heat System / Isıtıcı Sistemi
- Wind Sensor / Rüzgar Sensörü
- Sun Sensor / Güneş Sensörü
- Spot LED Lighting System / Spot LED Işık Sistemi
- Sun Blocker / Güneş Kırıcı
- Architectural Fabric / Mimari Kumaşlar



TML GRUP

Tml Grup İnşaat San. ve Tic. Ltd. Şti.
Piri Mehmet Paşa Mah. Hızır Hilkin Sok.
No:1/9 Silivri/ İSTANBUL
T. +90 536 221 02 62

info@giyolux.com | www.giyolux.com

[f](#) [@](#) tmlgrup